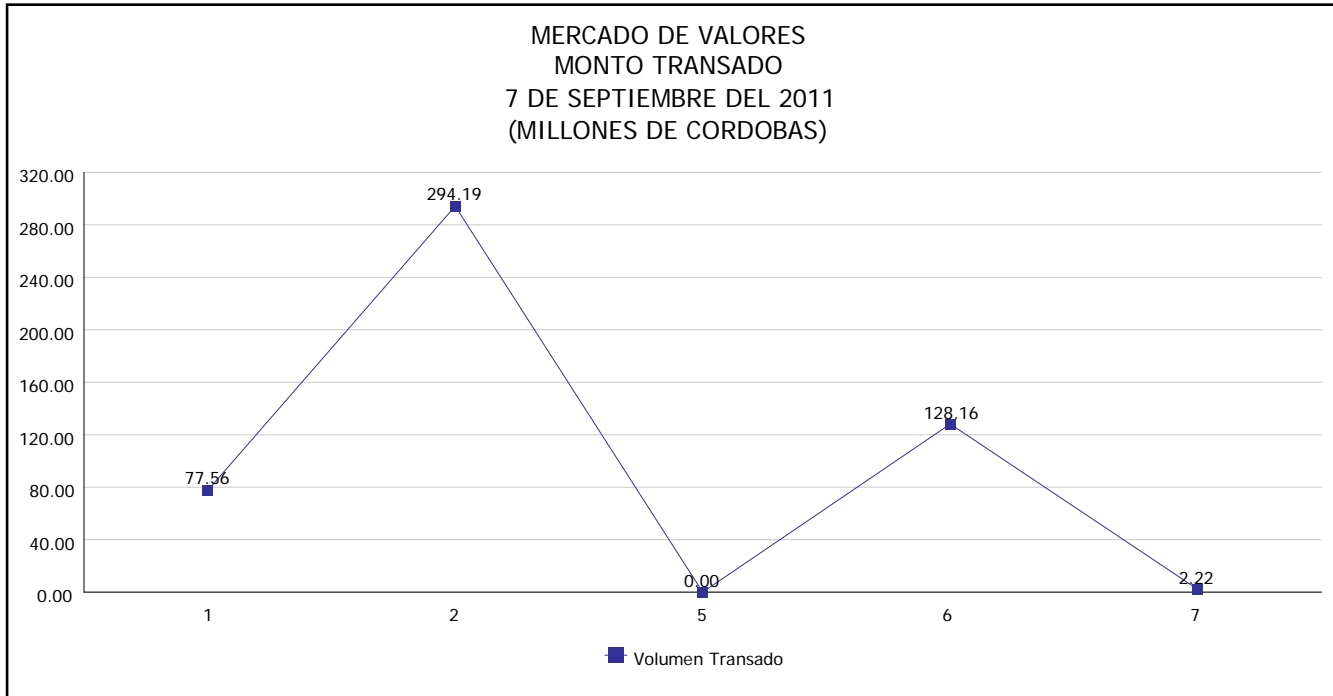


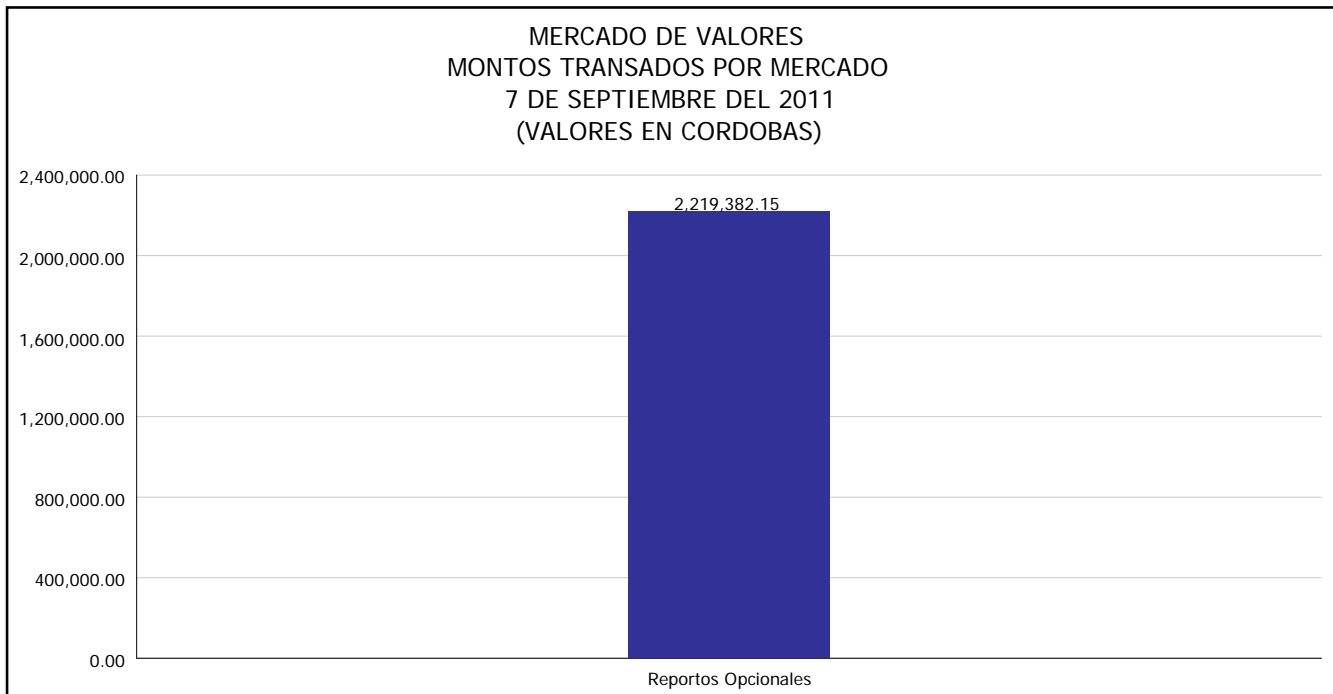


# INTENDENCIA DE VALORES INFORME DIARIO MERCADO DE VALORES DE NICARAGUA

Superintendencia de Bancos y de Otras  
Instituciones Financieras de Nicaragua



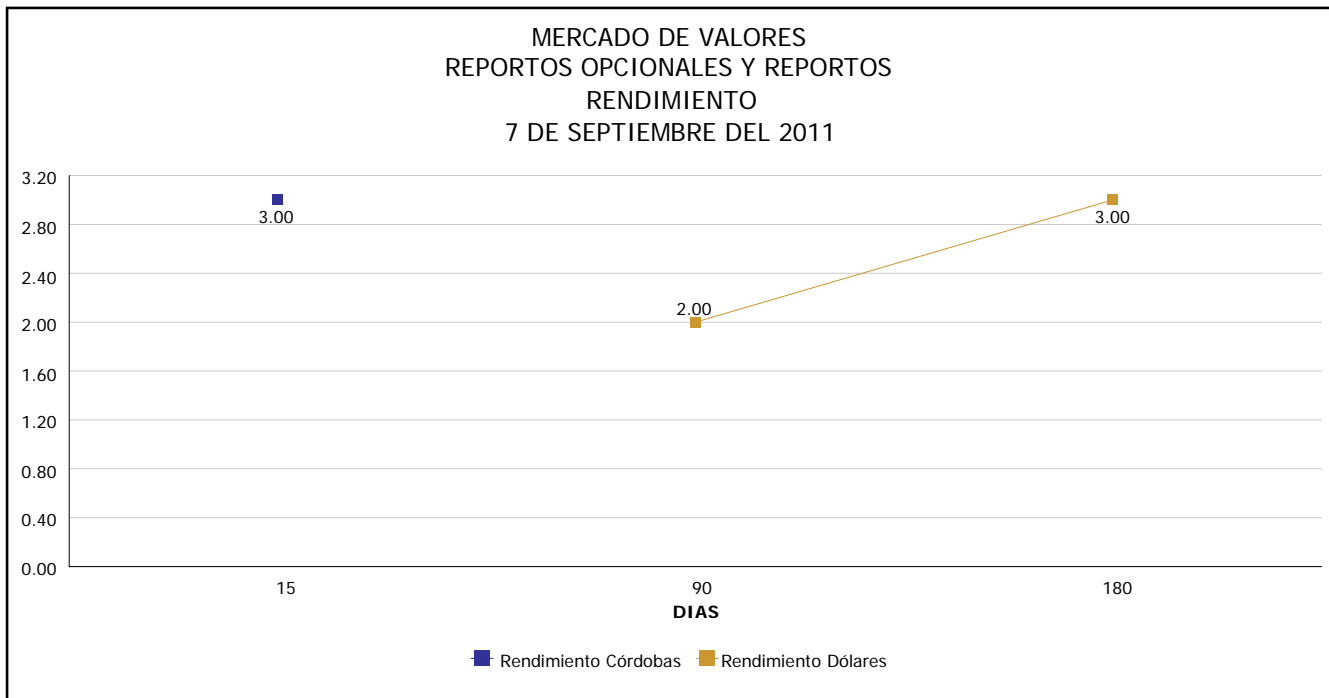
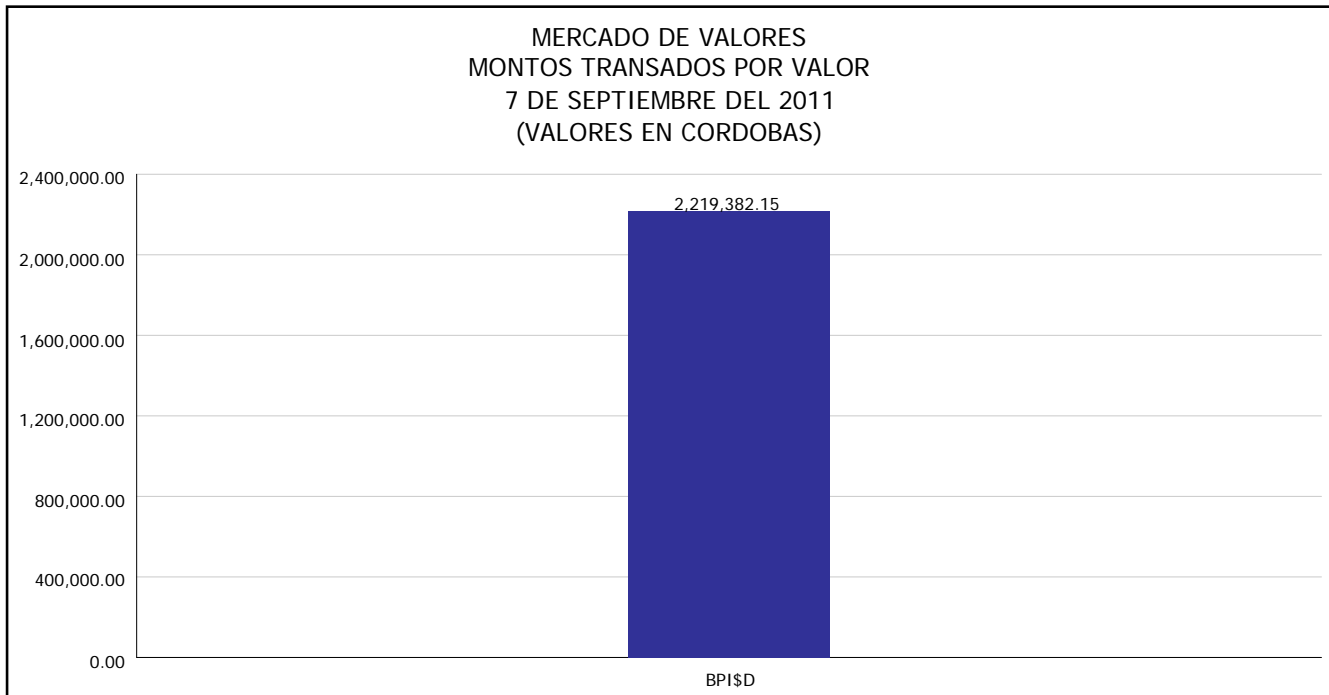
Del 1 al 7 de Septiembre del 2011, en el mercado de valores se han transado C\$ 502,134,559.05





# INTENDENCIA DE VALORES INFORME DIARIO MERCADO DE VALORES DE NICARAGUA

Superintendencia de Bancos y de Otras  
Instituciones Financieras de Nicaragua



Fuente: Bolsa de Valores de Nicaragua



Superintendencia de Bancos y de Otras  
Instituciones Financieras de Nicaragua

**INTENDENCIA DE VALORES  
INFORME DIARIO  
MERCADO DE VALORES DE NICARAGUA**

**HECHOS RELEVANTES EN MERCADOS INTERNACIONALES**

Las acciones subieron más de un 2 por ciento el miércoles en Wall Street y pusieron fin a tres días con caídas, luego de que una corte de Alemania allanó el camino para la participación de ese país en rescates que pueden aliviar la crisis de deuda europea.

Pero la cautela de los inversores respecto a que existe un largo camino hacia la recuperación quedó resaltada por el escaso volumen negociado y la persistente alta volatilidad, tal como quedaba demostrado en el índice CBOE.

Kevin Caron, estratega de mercado en Stifel, Nicolaus & Co, advirtió de que si bien las valuaciones son más atractivas tras el descenso de un 12 por ciento del índice S&P 500 desde abril, la incertidumbre respecto a la persistente crisis de deuda europea y el camino de la economía estadounidense continuará persiguiendo a Wall Street.

"Este es solo otro paso en un largo camino", dijo. "Realmente nos gustaría ver alguna mejora en alguno de los datos, y simplemente eso no está sucediendo", agregó.

PRINCIPALES INDICES BURSATILES EE-UU				
INDICES	CIERRE DEL DIA		VARIACIONES	
	06/09/2011	07/09/2011	ABSOLUTA	RELATIVA
Dow Jones	11,139.30	11,414.86	275.56	2.47 %
Nasdaq	2,473.83	2,548.94	75.11	3.04 %
S&P	1,165.24	1,198.62	33.38	2.86 %